



ПОСІБНИК КОРИСТУВАЧА



GV-701-UPS-DC16-60W

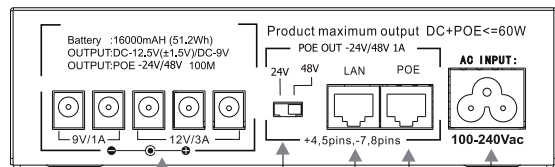
Дякуємо, що вибрали наш POE ДБЖ. Перед початком експлуатації цього пристрою, уважно прочитайте ПОСІБНИК КОРИСТУВАЧА, щоб забезпечити найкращу можливу продуктивність.

1. Комплектація ДБЖ

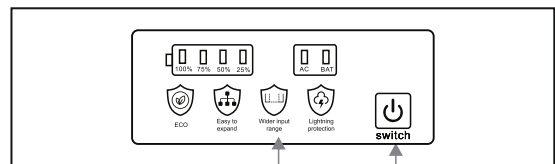
- 1) GV-701-UPS-DC16-60W
- 2) Кабель живлення змінного струму
- 3) Посібник користувача
- 4) Гарантійна картка
- 5) Кабель постійного струму

2. Інструкція до компонентів

- 1.РК-дисплей
- 2.Вимикач живлення
- 3.Роз'єм виходу постійного струму (9 В/12 В)
- 4.Інтерфейс LAN Ethernet
- 5.Вихідний Ethernet -інтерфейс (POE вихід: 24 В/48 В)
- 6.Вибір напруги виходу (24 В або 48 В)
- 7.Роз'єм для введення змінного струму



③ ⑥ ④ ⑤ ⑦



① ②

①

3. Особливості

- 1) Високопотужні літій-залізо-фосфатні акумулятори, які забезпечують тривалий час роботи приладів при відключенні живлення.
- 2) Цей ДБЖ розроблено для систем DVR. Система DVR може продовжувати працювати навіть при відключенні основного живлення.
- 3) Технологія Power Over Ethernet (POE) дозволяє передавати дані та живлення одночасно, що спрощує встановлення кабелів.
- 4) Інтелектуальна конструкція з функціями захисту від перезаряджання, розряджання та короткого замикання.
- 5) Вбудований високопотужний адаптер дозволяє використовувати широкий діапазон напруги змінного струму, не потребуючи підключення зовнішнього адаптера.

4. Висока сумісність




②

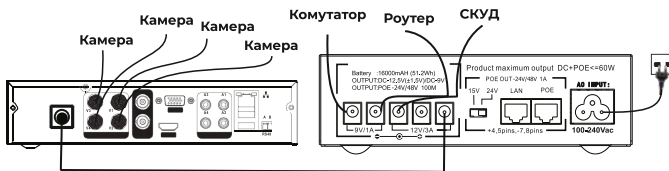


Попередження

1. Обов'язково перевірте робочу напругу, струм і полярність навантаження перед підключенням їх до ДБЖ.
2. Будь ласка, повністю зарядьте перед першим використанням.
3. Заборонено кидати, бити, розбирати та ремонтувати приватно.
4. Не занурюйте ДБЖ в воду та не допускайте його змочування.
5. Не викидайте ДБЖ в вогонь або не нагрівайте його.
6. Не використовуйте ДБЖ в вогнебезпечних середовищах.
7. Не залишайте ДБЖ в таких місцях, де діти можуть досягти.
8. У ДБЖ вбудований інтелектуальний вентилятор для контролю температури. Не блокуйте вентиляційні отвори для відводу тепла.



5. Як використовувати



1. Для запобігання перерозряду акумулятора LiFePO4, будь ласка, завжди своєчасно заряджайте ДБЖ, коли він має низький рівень заряду.
2. Перед підключенням навантаження до ДБЖ обов'язково перевірте їхню номінальну робочу напругу, струм і полярність, які можна знайти на адаптерах пристроїв або в специфікаціях ДБЖ.
3. При зарядці декількох пристроїв через кілька вихідних портів ДБЖ, загальна потужність пристроїв не повинна перевищувати 60 Вт. Потужність окремого пристрою не повинна перевищувати максимальної вихідної потужності порту.
4. Світлодіодний індикатор може відображати режим роботи від батареї, режим роботи від мережі, стан заряду батареї, коротке замикання та захист від перевантаження.
5. При ввімкненні ДБЖ, постійний струм (DC) має напругу 12 В, а вихід через Ethernet (POE) - 24 В. При вимкненні UPS жодної вихідної потужності не надається. Але якщо він підключений до мережі, батарея завжди буде заряджатися, незалежно від стану ДБЖ (увімкнено або вимкнено).
6. ДБЖ автоматично вимикається при розрядженні акумулятора, і він включається, коли живлення відновлюється. Це дуже зручно для автоматичного нагляду за пристроями без постійного нагляду.
7. Будь ласка, зберігайте ДБЖ в прохолодному місці після повного зарядження, якщо він не використовується тривалий час. Рекомендується заряджати його хоча б раз на 3 місяці.
8. Коли потужність обладнання перевищує 20 Вт, дріт підключення обладнання повинен бути підключений так:

6. Технічні характеристики

Модель	GV-701-UPS-DC16-60W	
Робоча напруга	100-240 змін. струму/50-60 Гц	
Вихідна потужність (макс.)	Пост. струм + POE ≤ 60 Вт	
Вихід	Кожний інтерфейс пост. струму	POE інтерфейс
Вихідна напруга (на вибір)	9 В/12 В	24 В/48 В
Полярність виходу	— ⊖ ⊕ +	+4,5 контакти -7,8 контакти
Вихідна потужність і струм	Максимальна потужність одного інтерфейсу DC 9В1А 12В (±1,5В)/3А	1.0 А/24 Вт
Кількість та ємність батарей	4000mAh*4	
Робоча температура	0°C ~ 40°C	
Температура зберігання	-15°C ~ 45°C	
Габарити пристрою (мм)	200 *170 * 55	
Вага (кг)	1.4	

*Технічні характеристики продукту можуть змінюватися без попередження.

ГАРАНТІЙНИЙ ТАЛОН

№ _____

МОДЕЛЬ	
СЕРВІСНИЙ НОМЕР	
ДАТА ПРОДАЖУ	
БЕЗКОШТОВНЕ СЕРВІСНЕ ОБСЛУГОВУВАННЯ	
ФІРМА-ПРОДАВЕЦЬ	
АДРЕСА ФІРМИ-ПРОДАВЦЯ	
ТЕЛЕФОН ФІРМИ-ПРОДАВЦЯ	
СЕРВІСНИЙ ЦЕНТР	
СПРАВНИЙ ВИБІР В ПОВНОМУ КОМПЛЕКТІ З ІНСТРУКЦІЮ ПО ЕКСПЛУАТАЦІЇ ОТРИМАВ; З УМОВАМИ ГАРАНТІЇ ТА БЕЗКОШТОВНОГО СЕРВІСНОГО ОБСЛУГОВУВАННЯ, СПИСОКОМ СЕРВІСНИХ ЦЕНТРІВ ОЗНА- ЙОМЛЕНИЙ ІЗГОДЕН.	
ПІДПИС ПОКУПЦЯ	



ДАТА ПРИЙОМУ	ДАТА ВИДАЧ	ПЕЧАТКА СЕРВІСНОГО ЦЕНТРУ
ОСОБЛИВІ ВІДМІТКИ		
ДАТА ПРИЙОМУ	ДАТА ВИДАЧ	ПЕЧАТКА СЕРВІСНОГО ЦЕНТРУ
ОСОБЛИВІ ВІДМІТКИ		
ДАТА ПРИЙОМУ	ДАТА ВИДАЧ	ПЕЧАТКА СЕРВІСНОГО ЦЕНТРУ
ОСОБЛИВІ ВІДМІТКИ		
ДАТА ПРИЙОМУ	ДАТА ВИДАЧ	ПЕЧАТКА СЕРВІСНОГО ЦЕНТРУ
ОСОБЛИВІ ВІДМІТКИ		



Не розбирайте, не стискайте і не короткозамикайте акумулятори власноруч, і не викидайте їх у воду чи вогонь. Не розміщуйте ДБЖ в місцях, де температура перевищує 60°C (140°F).